


Handleiding | S-Trap zilver- en papiervisjes vallen

In deze handleiding wordt het gebruik van de vallen voor zilvervisjes en papiervisjes stap voor stap uitgelegd. Deze valletjes zijn ontworpen op basis van het specifieke karakter en gedrag van deze insecten.

Het allerbelangrijkste om te weten is dat zowel zilvervisjes als papiervisjes zeer slimme insecten zijn. Het is daarom van cruciaal belang dat je deze handleiding goed leest en de valletjes behandelt zoals het wordt voorgeschreven voor de meest effectieve werking.



Het allerbelangrijkste voor een effectieve werking is je geduld. Ik raad je aan om deze valletjes te plaatsen op strategische plekken in je huis. En dan komt het op jouw geduld aan. **Laat ze staan en raak ze zeker niet aan.**

Franjestaarten waar de zilvervisjes en papiervisjes onder vallen nemen elke verandering waar rondom hun leefomgeving. Dit is gebleken uit wetenschappelijk onderzoek. De lokstof die voor deze innovatieve valletjes wordt gebruikt hangt als het ware rondom de val. Als je steeds het valletje op gaat tillen om te kijken is de geur rondom de val weg, waardoor het zijn effectiviteit verliest.

Ik benadruk nogmaals dat je écht geduld moet hebben en de valletjes met rust moet laten.

Het valletje

Het valletje voor zilvervisjes en papiervisjes heeft een gepatenteerd "lokken en misleiden" systeem wat het zo uniek maakt. Ze bieden in stoffige en vochtige ruimtes een storingsvrije werking. Ze zijn transparant waardoor duidelijk zicht is in de val. Je kunt zien wat erin zit zonder ze aan te raken of te bewegen. Een valletje blijft tot 3 maanden goed.

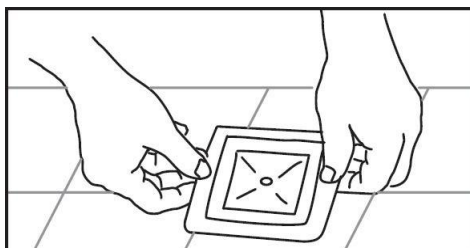
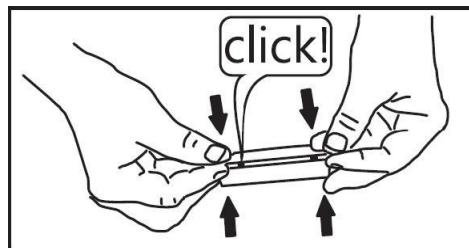
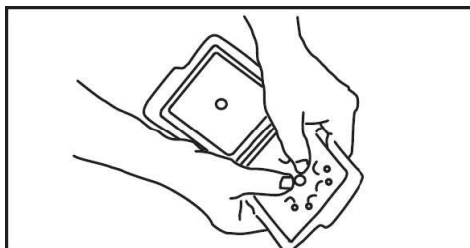
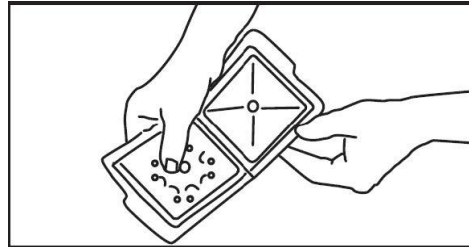
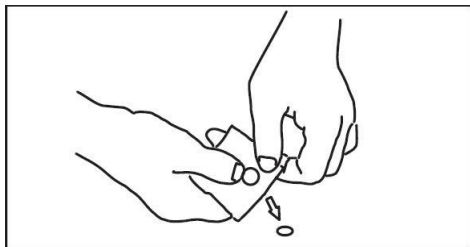


Handleiding

Zoek de plaatsen waar je de valletjes gaat plaatsen nauwkeurig uit. Het is belangrijk dat de valletjes minimaal een maand op dezelfde plaats staan. Zilvervisjes en papiervisjes hebben eerst de tijd nodig om ergens vertrouwen in te krijgen alvorens ze erin TRAPPEN.

Let op : Zet de valletjes niet op oneffenheden. Hierdoor komt de val van de grond af en is deze niet meer toegankelijk voor de zilver- en papiervisjes. Dit is ten nadele van de effectiviteit en doeltreffendheid.

1. Haal 1 valletje en 1 attractant tablet uit de verpakking.
2. Bij elke val zit een attractant tablet. Haal de attractant tablet uit het plastic zakje.
3. Vouw de val voorzichtig open. Let op ! Het deksel zit vastgeklikt. Behandel het valletje voorzichtig.
4. Leg de attractant tablet in het midden.
5. Klap de val dicht en druk de klik punten aan.
6. Leg de valletjes op strategische plekken, daar waar je vaak zilvervisjes of papiervisjes ziet. Zorg ervoor dat de kleine ronde gaatjes naar beneden liggen. Hierdoor kunnen de zilver- en papiervisjes naar binnen.
7. Leg de valletjes op een vlakke ondergrond, op vloeren in badkamers, keukens, magazijnen, kledingkasten en op zolder.
8. Laat de valletjes staan en haal ze niet van hun plaats. (zeer belangrijk)



Over de val

De S-Trap zilvervisjes en papiervisjes vallen kunnen in stoffige vochtige ruimtes worden toegepast.

De onderkant van het valletje is de kant waar de 8 openingen in zitten. In het valletje zit op de bodem een ring met een lijmstof waar de visjes aan vast blijven zitten. **Let op dat de lijm niet aan je vingers komt.**

Attraktant is lokstof die in dit geval speciaal is ontwikkelt om specifiek deze insecten te lokken.

Resultaten met deze innovatieve, gepatenteerde valletjes zijn zeer goed. Gebruik ze zoals hierboven omschreven en **heb geduld**. Een probleem met zilvervisjes of papiervisjes wat je waarschijnlijk al langer hebt, kan niet in 1 dag worden opgelost. Het heeft tijd nodig.

De S-Trap zilvervisjes en papiervisjes vallen zijn en worden nog steeds uitvoerig getest in grote bibliotheken en archieven. Wil je het beste resultaat dan is het volgen van deze handleiding ten zeerste aan te raden.



Je ziet op de foto`s hoe de zilver-papiervisjes in de valletjes blijven zitten door de lijm laag die in de valletjes zit.

Waar zet je de vallen?

Voorbeelden waar je de S-Trap zilvervisjes / papiervisjes vallen ongestoord neer kunt zetten.

- Bij naden en kieren in vloeren
- In keukenkastjes
- In kledingkasten
- Op zolder
- Boven het plafond
- In de kelder
- In voorraad kast
- In wasruimte
- In VC ruimte

Alhoewel de attractant tabletten geen giftige stoffen bevatten is het altijd raadzaam om ervoor te zorgen dat kinderen en huisdieren het product niet kunnen opnemen of ermee in aanraking kunnen komen.



Productinformatie attractant tablet

Het product wordt niet aangemerkt als gevaarlijk voor de menselijke gezondheid of de natuurlijke omgeving. (in overeenstemming met de verordening van MH, Staatsblad van 2012, punt 1018 / Dir. 1999/45 / EG)

Er hoeft op dit product geen etiket te worden geplaatst met gevarenpictogrammen of specifieke waarschuwings bewoordingen. (in overeenstemming met de verordening van MH, Staatsblad van 2012, punt 445 / Dir. 1999/45 / EG)

Het is derhalve toch aanbevolen dat de volgende voorzorgsmaatregelen in acht worden genomen !!

S2 Buiten bereik van kinderen houden en buiten bereik van huisdieren houden.

Indien het product wordt toegepast in overeenstemming met de instructies van de fabrikant en het beoogde gebruik, is het product niet gevaarlijk voor de menselijke gezondheid en de natuurlijke omgeving.

Het product bevat geen pesticiden. Het is een mengsel van lokstoffen en vulmiddelen.

Gevaarlijke bestanddelen

Het product bevat geen bestanddelen die, in het licht van de huidige kennis van de leverancier, en in de hierboven aangegeven concentratie, gevaarlijk voor de menselijke gezondheid of de natuurlijke omgeving, en waarvoor de Gemeenschap geïdentificeerd de maximaal toelaatbare concentratie in de werkomgeving konden bevatten, of die voldoen aan de criteria ter identificatie van PBT- of zPzB-stoffen, in overeenstemming met de bijlage XIII van de Verordening (EG) nr 1907/2006.

Bij inslikken, onmiddellijk de resten van het product uit de mond nemen en goed spoelen met een grondige hoeveelheid water. Drink daarna heel veel water. Vraag advies bij een arts.

Was je handen nadat je de valletjes heeft geprepareerd voor gebruik.

Verklein de tablet nooit.

Mogelijk acute gevolgen voor de gezondheid : Bij gebruik in overeenstemming met het beoogde gebruik en de instructies van de fabrikant en de elementaire hygiëne regels zoals handen wassen na prepareren, is het product niet schadelijk voor de gezondheid.

Bij per ongeluk inslikken van grote hoeveelheden van het product kan het ongemak in de mond veroorzaken. Oog Verontreiniging met deeltjes stof van het product kan irritatie veroorzaken. Langdurig of herhaald contact kan tot dermatitis leiden bij daarvoor gevoelige personen.